



Bienvenue Formation Zoom

Patricia Favard

Juin 2020

Objectif

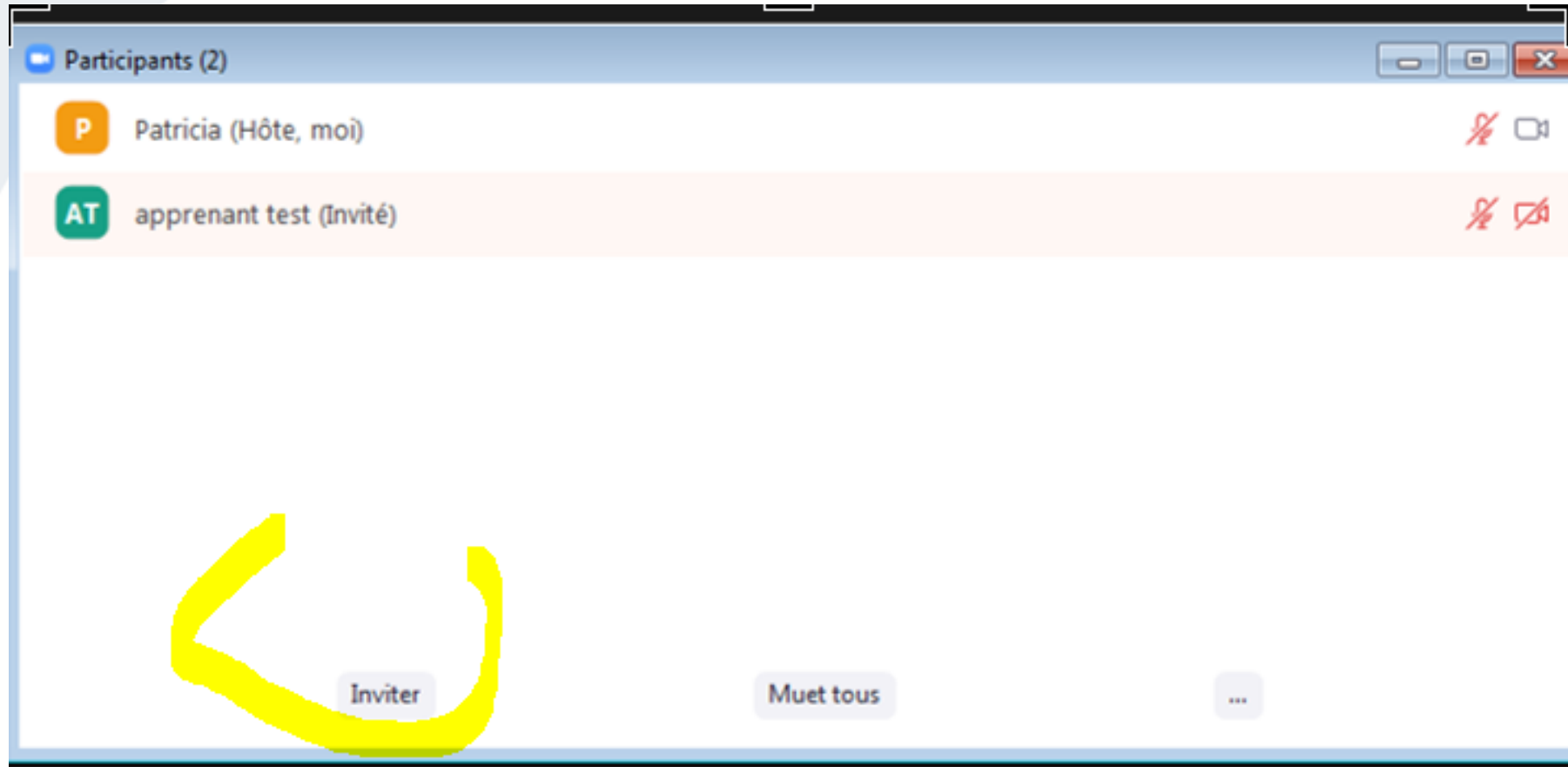
Se connecter

<https://support.zoom.us/hc/fr/articles/201362193-Comment-rejoindre-une-r%C3%A9union->

Inviter

Créer un lien zoom (zoom mail/via la visio (lien)/...et via le bouton participant INVITER

Objectif




Objectif

Animer une réunion

- Les fonctionnalités de base
- La gestion des participants
- Enregistrement
- Interactivité avec les participants

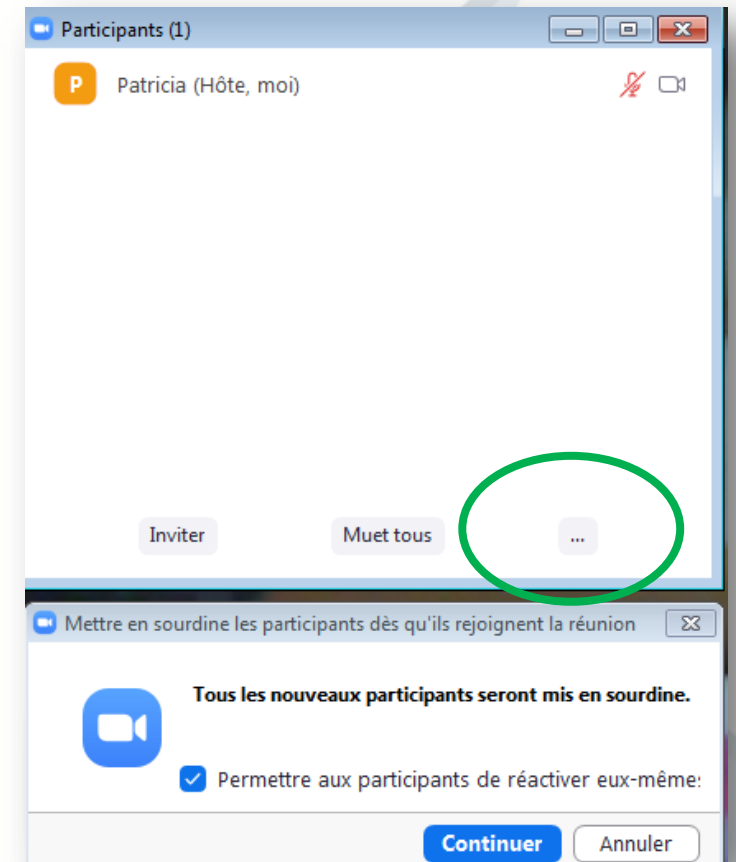
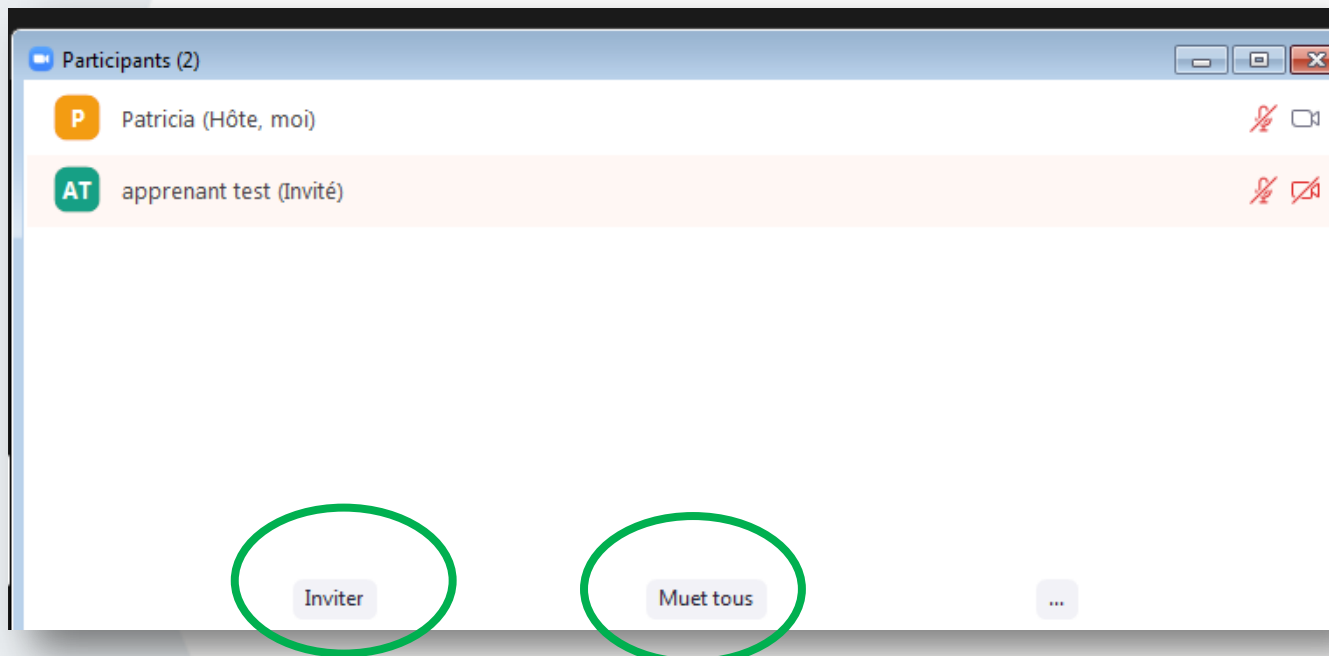
Animer une réunion

- Les fonctionnalités de base
 - Gestion des micro/caméra (+ paramètres audio/vidéo) via le bouton sécurité et/ou participants et/ou paramétrage de zoom
 - Le bouton sécurité 
 - Ouvrir fermer les fenêtres



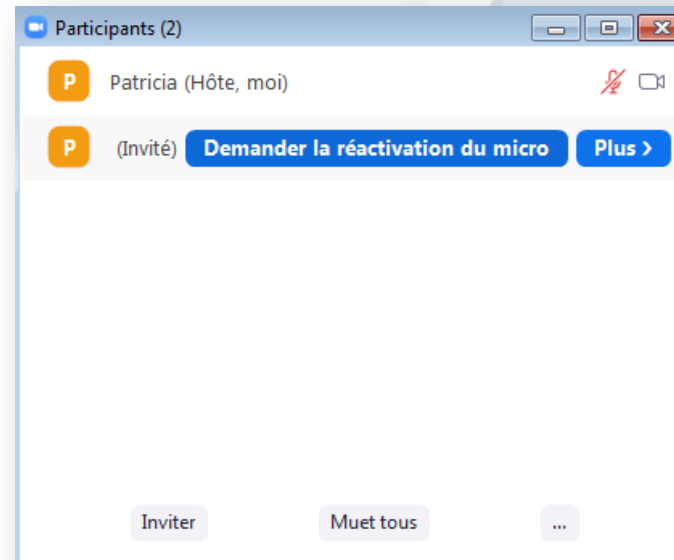
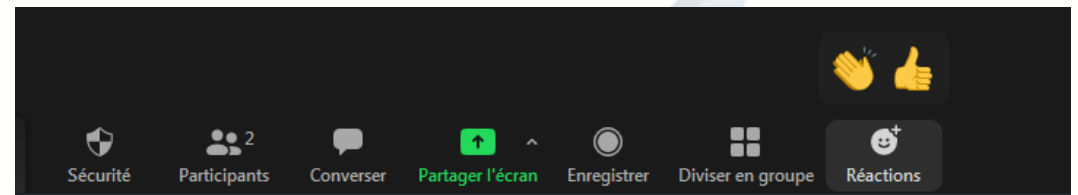
Animer une réunion

- La gestion des participants
 - Les règles de fonctionnement
 - Via le bouton participant



Animer une réunion

- La gestion des participants
 - Le bouton « réactions »
 - Les rôles *Pointer un participant*



Animer une réunion

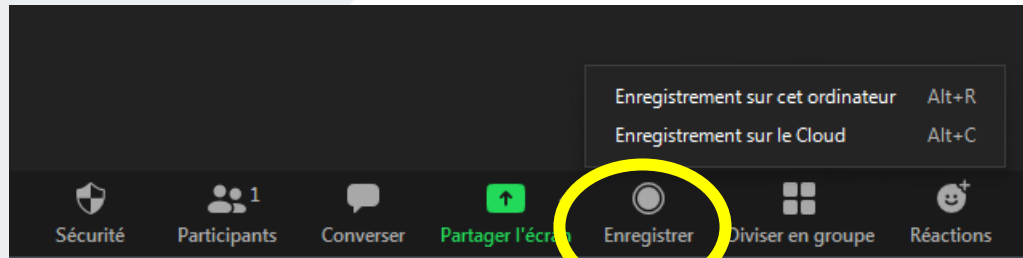
- L'espace de conversation

The screenshot displays a meeting interface. At the top, a window titled 'Participants (1)' shows a list of participants, including 'Patricia Favard (Hôte, moi)'. Below this window, there are buttons for 'Inviter' and 'Muet tous'. At the bottom of the interface, there is a control bar with icons for 'Muet', 'Démarrer vidéo', 'Sécurité', 'Participant', and 'Converser'. The 'Converser' button is highlighted with a yellow circle. A context menu is open over the 'Converser' button, listing several options:

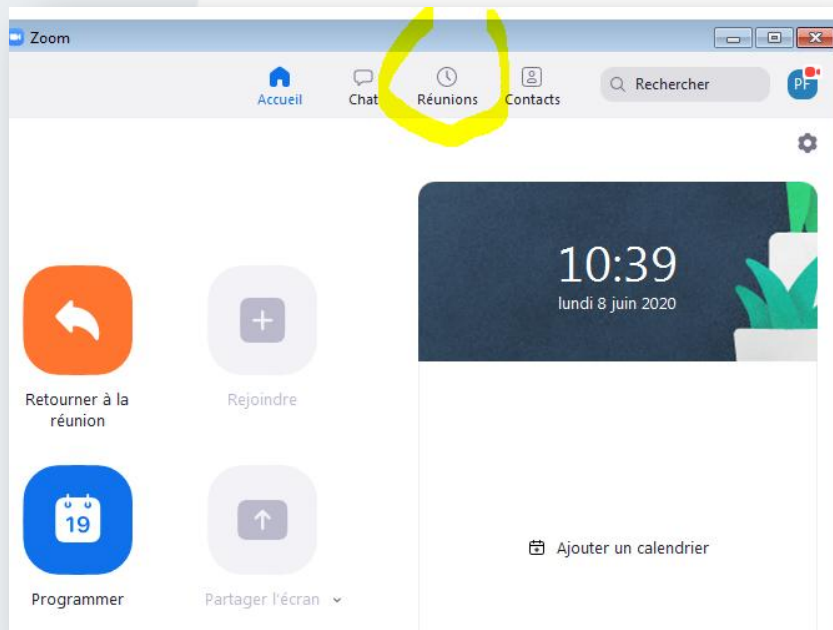
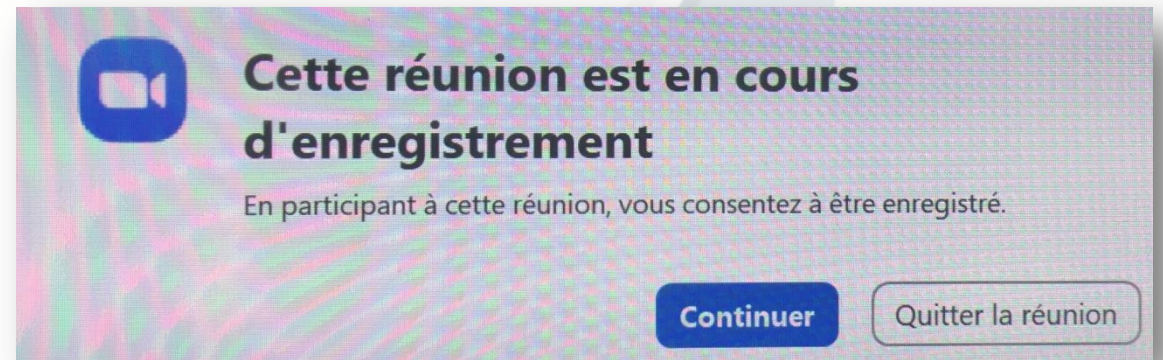
- Couper le micro à l'entrée
- ✓ Permettre aux participants de réactiver eux-mêmes leur micro
- ✓ Permettre aux participants de se renommer
- Émettre un son lorsque quelqu'un rejoint ou quitte la réunion
- Activer la salle d'attente
- Verrouiller la réunion
- Fusionner avec la fenêtre de la réunion

Animer une réunion

- Enregistrer et récupérer ses enregistrements



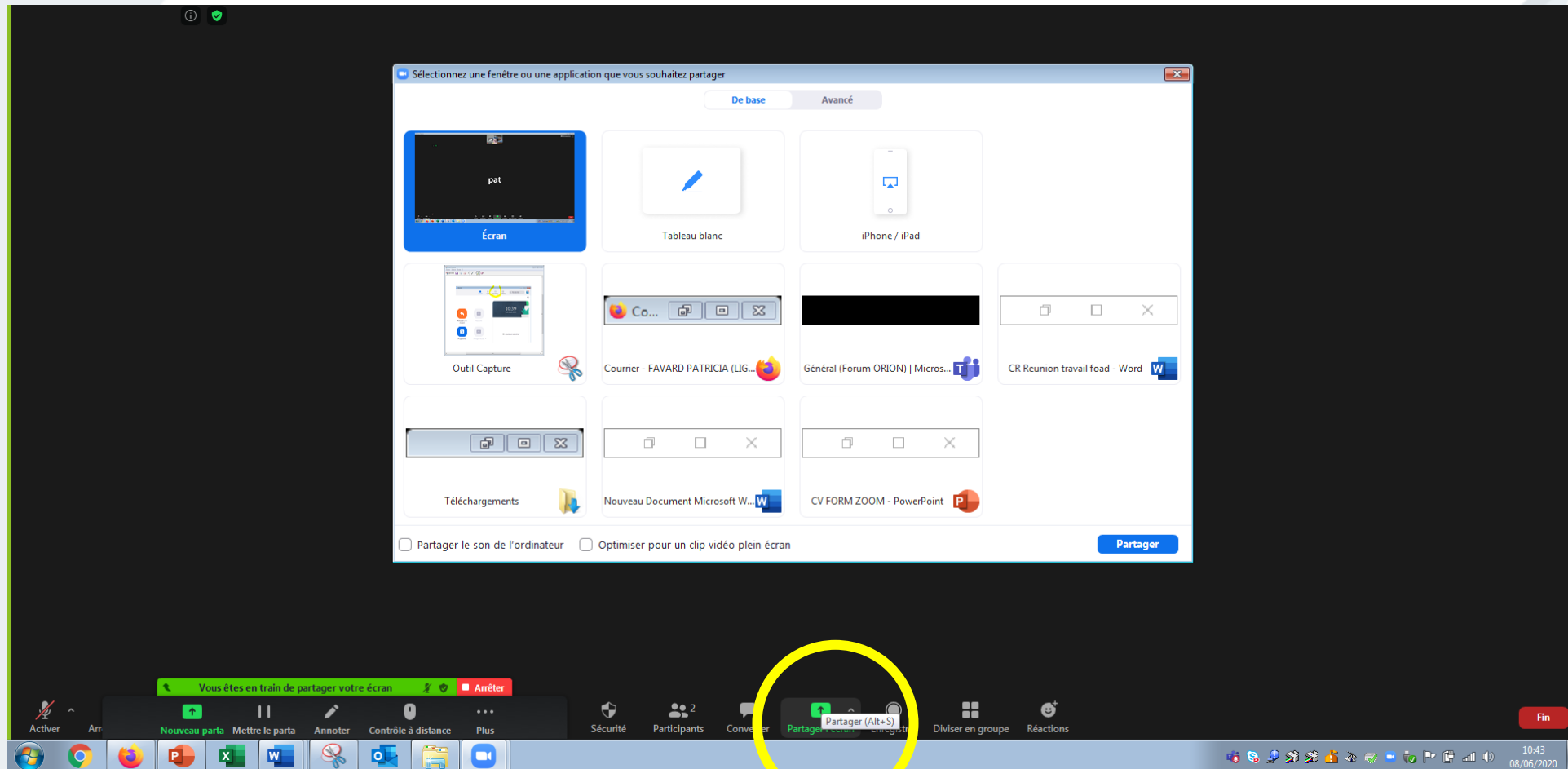
Pour le participant



Récupérer l'enregistrement dans zoom

Interactivité entre participants

- Partage d'écran
 - Tableau blanc/autre fenêtre/ son écran zoom + d'autres fenêtres



Interactivité entre participants

- Le partage d'écran
 - Un document
 - Tableau blanc
 - Autre fenêtre (office, vidéo, etc ...)
 - Son écran zoom et plusieurs fenêtres
 - Prendre la main ou demander à un participant de prendre la main

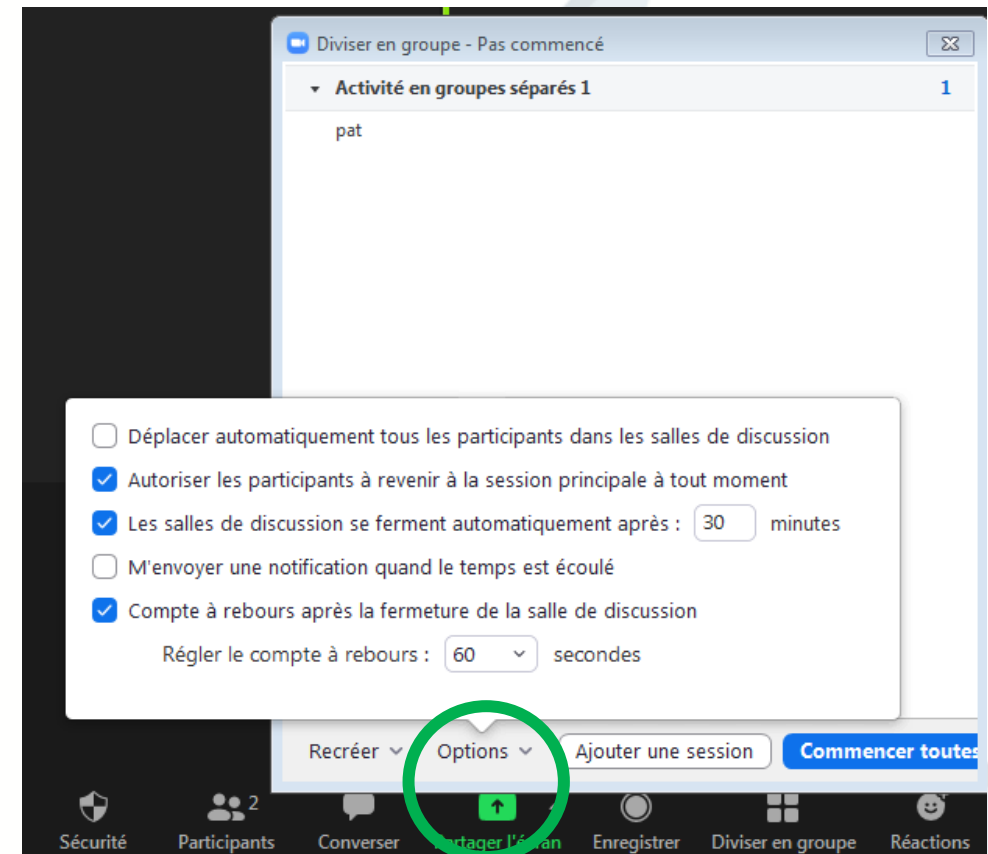
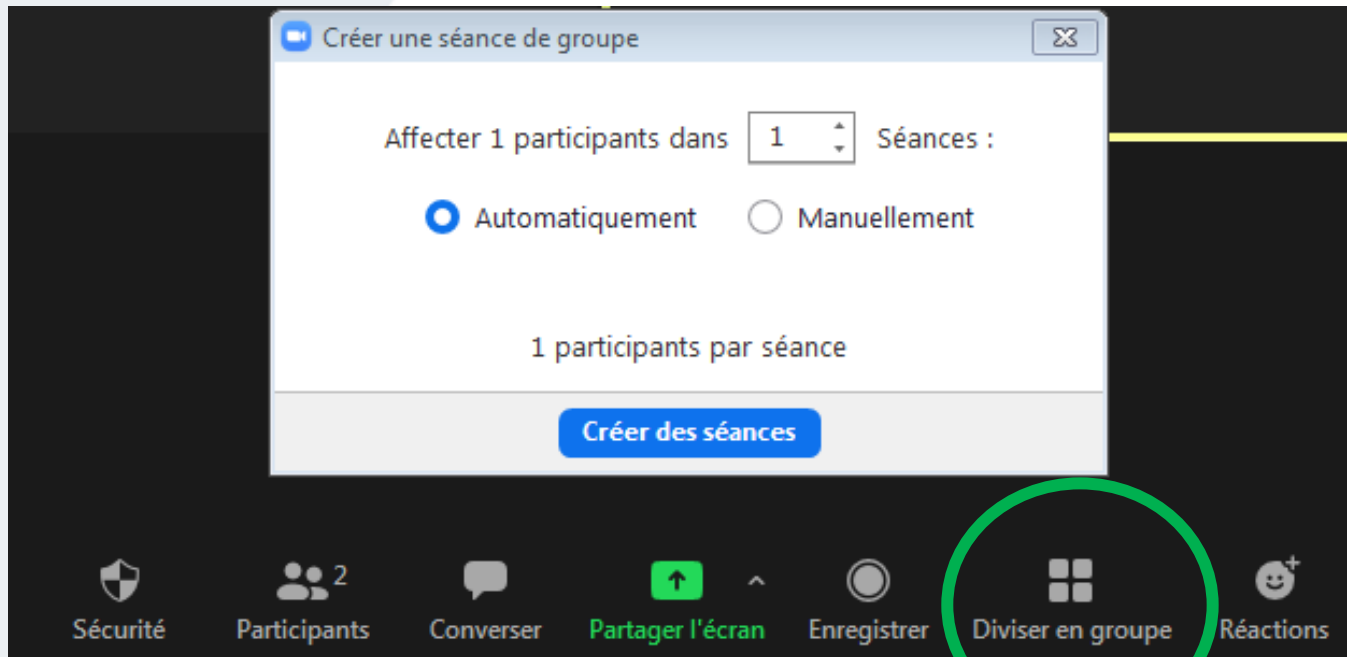
Interactivité entre participants

Tester avec les participants.tes

The image shows a Zoom meeting window with a presentation slide from 'INSTITUT INNOVATION EMPLOI NOUVELLE AQUITAINE'. The slide features a large blue leaf graphic. A green oval highlights the Zoom sharing toolbar at the bottom of the slide, which includes icons for 'Nouveau parta', 'Mettre le parta', 'Annoter', 'Contrôle à distance', and 'Plus'. A green notification bar at the bottom of the toolbar reads 'Vous êtes en train de partager votre écran' with an 'Arrêter' button. The Zoom meeting interface on the right shows a video thumbnail for 'Patricia' and the name 'pat' in the center. The Zoom bottom toolbar includes 'Activer', 'Arrêter la video', 'Sécurité', 'Participants', 'Partager l'écran', 'Réactions', and 'Plus'.

Interactivité entre participants

- Faire des groupes





- **Paramétrer zoom en amont à partir de son compte**
- **Présenter cet outil à d'autres utilisateurs**

Tutoriels

- Des tutos en ligne

<https://youtu.be/20qRrstBi04?t=28>
zoom prise en main

zoom

<https://us04web.zoom.us/j/91213358055?pwd=ZG9lT0ZlZWp3d0R3b0N1R1Z0aDZkdz09>

Zoom et tutos

Tutos vidéos <https://support.zoom.us/hc/fr/articles/206618765-Zoom-Video-Tutorials>

<https://support.zoom.us/hc/fr/categories/201146643>

<https://support.zoom.us/hc/fr/articles/201362603-Host-and-Co-Host-Controls-in-a-Meeting>



Bilan



**Merci pour votre
attention**